




Alça Preformada de Contra Poste


Leia atentamente as instruções a seguir e certifique-se que entendeu tudo antes de iniciar a aplicação do produto.




ALÇA PREFORMADA DE CONTRA POSTE



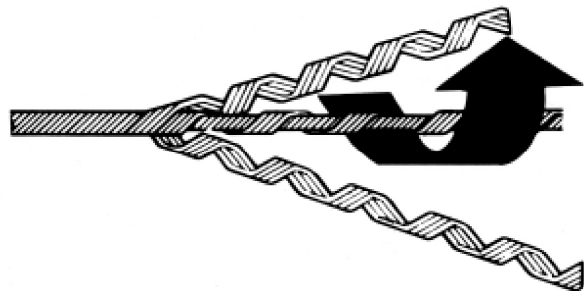
1. Após envolver o poste com o cabo de aço, normalmente duas voltas, faça coincidir a extremidade do cabo de aço com a marca de início de aplicação.



2. Segurando firmemente, aplique a primeira parte da Alça no cabo de aço, até faltarem duas voltas.



3. Ajuste o cabo de aço de tal maneira que a extremidade da Alça fique livre de contato com o poste. Aplique a segunda parte de Alça no cabo, a partir da marca colorida, até faltarem duas voltas completas.



4. Separe as varetas das extremidades das duas partes da Alça e forme subconjuntos de uma, duas ou três varetas. Aplique cada um desses novos subconjuntos sobre o cabo.

RECOMENDAÇÕES GERAIS

As formas e dimensões dos materiais Preformados são extremamente importantes para a sua aplicação e desempenho.

Portanto, recomendamos:

- armazenar os materiais Preformados em sua embalagem original.
- não deixar o Preformado solto ou espalhado.
- não se deve jogar ou pisar no Preformado e nem molhá-lo antes da sua aplicação.
- as características do cabo e do Preformado devem ser sempre compatíveis e ter o mesmo sentido de encordoamento.

Consulte nossa equipe de engenheiros especializados e nosso Catálogo Geral de Preformados, para quaisquer esclarecimentos de eventuais dúvidas.



PLP - Produtos para Linhas Preformados Ltda.

Av. Tenente Marques, 1112 - E. M. Cajamar
CEP 07770-000 - Cajamar - SP - Brasil
Tel. (11) 4448-8000 - Fax (11) 4448-8080
E-mail: plp@plpb.com.br - www.plp.com.br